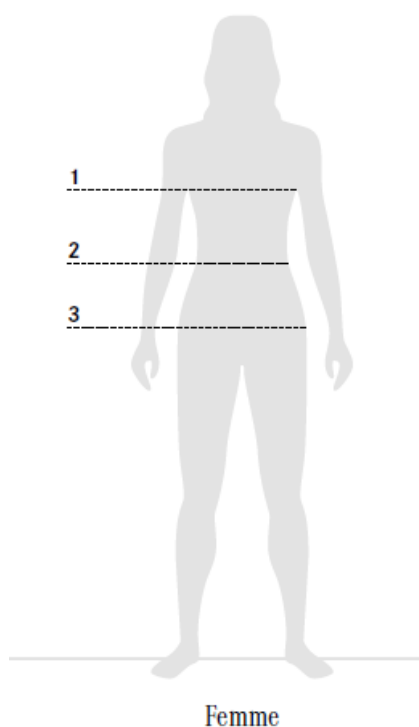


## Tableaux de correspondance des tailles - FEMME

Veillez vous reporter aux tableaux de mensurations ci-après, pour déterminer aisément et commander la taille de confection qui vous convient le mieux. A cet effet, il est important de prendre vos mesures correctement. Pour ce faire, veuillez vous tenir debout, décontracté, en ne gardant si possible que vos sous-vêtements, et mesurer au plus près du corps – dans l'idéal avec un mètre-ruban. Il est conseillé de se faire aider pour faciliter la prise des mesures et obtenir des mensurations plus précises.

- 1. TOUR DE POITRINE :** mesurez horizontalement le pourtour du buste à l'endroit le plus fort de la poitrine.
- 2. TOUR DE TAILLE :** mesurez le pourtour au creux de la taille, sans serrer.
- 3. TOUR DE HANCHES :** mesurez horizontalement le pourtour à l'endroit le plus fort du fessier.

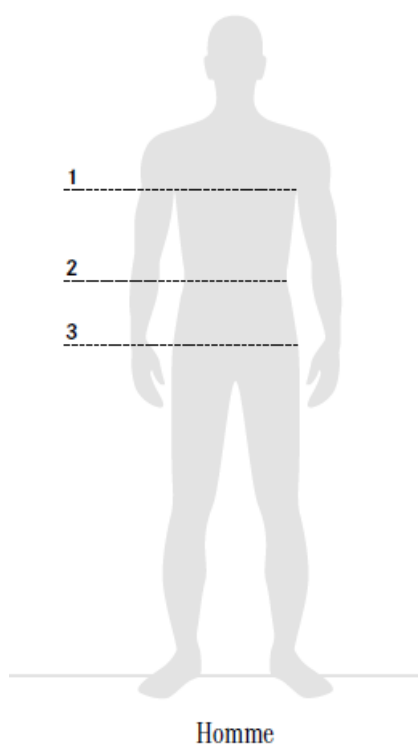


TAILLE A COMMANDER	XS	S	M	L	XL
TOUR DE POITRINE (CM)	77-82	83-88	89-94	95-100	101-106
TOUR DE TAILLE (CM)	61-66	67-72	73-78	79-84	85-90
TOUR DE HANCHES (CM)	87-92	93-98	99-104	105-110	111-116

## Tableaux de correspondance des tailles - HOMME

Veillez vous reporter aux tableaux de mensurations ci-après, pour déterminer aisément et commander la taille de confection qui vous convient le mieux. A cet effet, il est important de prendre vos mesures correctement. Pour ce faire, veuillez vous tenir debout, décontracté, en ne gardant si possible que vos sous-vêtements, et mesurer au plus près du corps – dans l'idéal avec un mètre-ruban. Il est conseillé de se faire aider pour faciliter la prise des mesures et obtenir des mensurations plus précises.

- 1. TOUR DE POITRINE** : mesurez horizontalement le pourtour du buste à l'endroit le plus fort de la poitrine.
- 2. TOUR DE TAILLE** : mesurez le pourtour au creux de la taille, sans serrer.
- 3. TOUR DE HANCHES** : mesurez horizontalement le pourtour à l'endroit le plus fort du fessier.

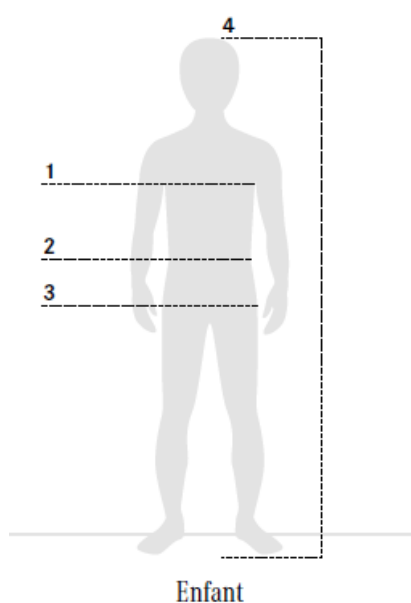


TAILLE A COMMANDER	XS	S	M	L	XL	XXL	XXXL
TOUR DE POITRINE (CM)	85-90	91-96	97-102	103-108	109-114	115-120	121-126
TOUR DE TAILLE (CM)	78-82	83-87	88-93	94-99	100-105	106-111	112-117
TOUR DE HANCHES (CM)	89-94	95-100	101-106	107-112	113-118	119-124	125-130

## Tableaux de correspondance des tailles - ENFANT

Veillez vous reporter aux tableaux de mensurations ci-après, pour déterminer aisément et commander la taille de confection qui vous convient le mieux. A cet effet, il est important de prendre vos mesures correctement. Pour ce faire, veuillez vous tenir debout, décontracté, en ne gardant si possible que vos sous-vêtements, et mesurer au plus près du corps – dans l'idéal avec un mètre-ruban. Il est conseillé de se faire aider pour faciliter la prise des mesures et obtenir des mensurations plus précises.

- 1. TOUR DE POITRINE** : mesurez horizontalement le pourtour du buste à l'endroit le plus fort de la poitrine.
- 2. TOUR DE TAILLE** : mesurez le pourtour au creux de la taille, sans serrer.
- 3. TOUR DE HANCHES** : mesurez horizontalement le pourtour à l'endroit le plus fort du fessier.
- 4. TAILLE** (chez les enfants) : prenez la mesure de la tête aux pieds (sans chaussures).



<b>TAILLE A COMMANDER</b>	<b>116/122</b>	<b>128/134</b>	<b>140/146</b>	<b>152/158</b>
<b>AGE (ANS)</b>	6-7	8-9	10-11	12
<b>TOUR DE POITRINE (CM)</b>	58-62	63-68	69-74	75-80
<b>TOUR DE TAILLE (CM)</b>	55-56	57-59	60-62	63-65
<b>TOUR DE HANCHES (CM)</b>	62-67	68-73	74-80	81-87
<b>TAILLE (CM)</b>	114-125	126-137	138-149	150-161